

D Nesselgewebe BW

SHIRTING

**SCHLEIERNESSEL
BW**

**ROHNESSEL SUPER
BW**

**ROHNESSEL EXTRA
BW**

F Vélums coton

SHIRTING

**VÉLUM LÉGER
CO**

**VÉLUM LOURD
CO**

**VÉLUM X-LOURD
CO**

E Muslin &
Canvas Cotton

SHIRTING

**SHEER MUSLIN
CO**

**SUPER MUSLIN
CO**

**CANVAS EXTRA
CO**

ABilmonte

A Please note: Photos of samples shown in pdf-file may vary slightly in colour due to technical reasons.

Gerriets



SHIRTING

100 % Baumwolle.
 Stücklängen ca. 60 lfm.
 Bei 1.220 cm Breite: ca. 48 lfm.

SHIRTING

100 % coton.
 Longueur des pièces env. 60 ml.
 Largeur 1.220 cm : env. 48 ml.

SHIRTING

100 % cotton.
 Piece lengths approx. 65.6 yds.
 Widths of 40'0": approx. 52.5 yds.



Projektionstextil

Aufprojektion (weiß)

Leuchtdichtefaktor β : 0,69

Weitere Informationen hierzu unter
gerriets.com.

Textile de projection

Projection face (blanc)

Degré de luminance β : 0,69


Pour plus d'informations, voir
gerriets.com.

Projection textile

Front Projection (white)

Gain: 0.69

For more information please visit
gerriets.com.



weiß / blanc / white

Art. / Réf.	Farben	Coloris	Colours	B1	M1	EN	EN* NFPA	↔ cm	ft/in	g/m ²	oz/yd ²
1121 0211	weiß	blanc	white	•	•	•		220	87"	200	5.90
1121 0311	weiß	blanc	white	•	•	•		310	122"	200	5.90
1121 0411	weiß	blanc	white	•	•	•		430	14'1"	200	5.90
1121 0511	weiß	blanc	white	•	•	•		510	16'7"	200	5.90
1121 0611	weiß	blanc	white	•	•	•		600	19'8"	200	5.90
1121 1011	weiß	blanc	white	•	•	•		1.000	32'9"	200	5.90
1121 1211	weiß	blanc	white	•	•	•		1.220	40'0"	200	5.90

Der Inhalt dieser Farbkarte entspricht dem Stand zum Zeitpunkt des Drucks.

Aktuellste Angaben entnehmen Sie bitte den entsprechenden Datenblättern auf unserer Internetseite.

Les informations contenues dans ce nuancier sont valables à la date de l'impression.

Pour les mises à jour, consulter notre site internet.

All information and colour specifications are valid at the time of printing.

For latest product details please see the respective online data sheet.

SCHLEIERNESSEL BW

100 % Baumwolle.
 Stücklängen ca. 60 lfm.
 Bei 1.220 cm Breite: ca. 48 lfm.
 Bei 1.225 cm Breite: ca. 50 lfm.
 Sonderfarben auf Anfrage.

VÉLUM LÉGER CO

100 % coton.
 Longueur des pièces env. 60 ml.
 Largeur 1.220 cm : env. 48 ml.
 Largeur 1.225 cm : env. 50 ml.
 Coloris spéciaux : sur demande.

SHEER MUSLIN CO

100 % cotton.
 Piece lengths approx. 65.6 yds.
 Widths of 40'0": approx. 52.5 yds.
 Widths of 40'2": approx. 54.7 yds.
 Custom dyed colours on request.



Projektionstextil

Aufprojektion (weiß)Leuchtdichtefaktor β : 0,43

Weitere Informationen hierzu unter gerriets.com.

Textile de projection

Projection face (blanc)Degré de luminance β : 0,43

Pour plus d'informations, voir gerriets.com.

Projection textile


Front Projection (white)

Gain: 0.43

For more information please visit gerriets.com.



rohweiß / écru / ecru



schwarz / noir / black



weiß / blanc / white

Art. / Réf.	Farben	Coloris	Colours	B1	M1	EN	EN* NFPA	↔	cm	ft/in	g/m ²	oz/yd ²
1122 0300	rohweiß	écru	ecru						300	118"	75	2.21
1122 0301	rohweiß	écru	ecru	•	•	•			300	118"	90	2.65
1122 0311	weiß	blanc	white	•	•	•			300	118"	90	2.65
1122 0321	schwarz	noir	black	•	•	•			300	118"	90	2.65
1122 0400	rohweiß	écru	ecru						435	14'3"	75	2.21
1122 0401	rohweiß	écru	ecru	•	•	•			430	14'1"	90	2.65
1122 0411	weiß	blanc	white	•	•	•			430	14'1"	90	2.65
1122 0421	schwarz	noir	black	•	•	•			430	14'1"	90	2.65
1122 0500	rohweiß	écru	ecru						510	16'7"	75	2.21
1122 0501	rohweiß	écru	ecru	•	•	•			510	16'7"	90	2.65
1122 0511	weiß	blanc	white	•	•	•			510	16'7"	90	2.65
1122 0521	schwarz	noir	black	•	•	•			510	16'7"	90	2.65
1122 0600	rohweiß	écru	ecru						630	20'8"	75	2.21
1122 0601	rohweiß	écru	ecru	•	•	•			600	19'8"	90	2.65
1122 0611	weiß	blanc	white	•	•	•			600	19'8"	90	2.65
1122 0621	schwarz	noir	black	•	•	•			600	19'8"	90	2.65
1122 1000	rohweiß	écru	ecru						1.025	33'8"	75	2.21
1122 1001	rohweiß	écru	ecru	•	•	•			1.000	32'9"	90	2.65
1122 1011	weiß	blanc	white	•	•	•			1.000	32'9"	90	2.65
1122 1021	schwarz	noir	black	•	•	•			1.000	32'9"	90	2.65
1122 1200	rohweiß	écru	ecru						1.225	40'2"	75	2.21
1122 1201	rohweiß	écru	ecru	•	•	•			1.220	40'0"	90	2.65
1122 1211	weiß	blanc	white	•	•	•			1.220	40'0"	90	2.65
1122 1221	schwarz	noir	black	•	•	•			1.220	40'0"	90	2.65

Erläuterungen der Brandschutznormen B1, M1, BS, EN, EN* und NFPA unter gerriets.com.

Informations concernant les normes de feu B1, M1, BS, EN, EN* et NFPA, consulter notre site gerriets.com.

For explanation of flame retardant standards B1, M1, BS, EN, EN* and NFPA, please go to gerriets.com.

B1 = DIN 4102 B1
 M1 = M1
 BS = BS 5867

EN = DIN EN 13501-1
 EN* = DIN EN 13773
 NFPA = NFPA 701

ROHNESSEL SUPER BW

100 % Baumwolle.
 Stücklängen ca. 60 lfm.
 Bei 1.220 cm Breite: ca. 48 lfm.
 Bei 1.225 cm Breite: ca. 50 lfm.
 Sonderfarben auf Anfrage.

VÉLUM LOURD CO

100 % coton.
 Longueur des pièces env. 60 ml.
 Largeur 1.220 cm : env. 48 ml.
 Largeur 1.225 cm : env. 50 ml.
 Coloris spéciaux : sur demande.

SUPER MUSLIN CO

100 % cotton.
 Piece lengths approx. 65.6 yds.
 Widths of 40'0": approx. 52.5 yds.
 Widths of 40'2": approx. 54.7 yds.
 Custom dyed colours on request.



Projektionstextil

Aufprojektion (rohweiß)Leuchtdichtefaktor B : 0,64

Weitere Informationen hierzu unter gerriets.com.

Textile de projection

Projection face (écru)Degré de luminance B : 0,64


Pour plus d'informations, voir gerriets.com.

Projection textile


Front Projection (ecru)

Gain: 0.64

For more information please visit gerriets.com.



rohweiß / écru / ecru



schwarz / noir / black

Art. / Réf.	Farben	Coloris	Colours	B1	M1	EN	EN* NFPA	↔	cm	ft/in	g/m ²	oz/yd ²
1123 0100	rohweiß	écru	ecru						180	71"	200	5.90
1123 0200	rohweiß	écru	ecru						220	86"	200	5.90
1123 0201	rohweiß	écru	ecru	•	•	•			220	86"	200	5.90
1123 0300	rohweiß	écru	ecru						320	126"	200	5.90
1123 0301	rohweiß	écru	ecru	•	•	•			310	122"	200	5.90
1123 0321	schwarz	noir	black	•	•	•			310	122"	200	5.90
1123 0400	rohweiß	écru	ecru						435	14'3"	200	5.90
1123 0401	rohweiß	écru	ecru	•	•	•			430	14'1"	200	5.90
1123 0421	schwarz	noir	black	•	•	•			430	14'1"	200	5.90
1123 0500	rohweiß	écru	ecru						510	16'7"	200	5.90
1123 0501	rohweiß	écru	ecru	•	•	•			510	16'7"	200	5.90
1123 0521	schwarz	noir	black	•	•	•			510	16'7"	200	5.90
1123 0600	rohweiß	écru	ecru						625	20'6"	200	5.90
1123 0601	rohweiß	écru	ecru	•	•	•			600	19'8"	200	5.90
1123 0621	schwarz	noir	black	•	•	•			600	19'8"	200	5.90
1123 1000	rohweiß	écru	ecru						1.025	33'8"	200	5.90
1123 1001	rohweiß	écru	ecru	•	•	•			1.000	32'9"	200	5.90
1123 1021	schwarz	noir	black	•	•	•			1.000	32'9"	200	5.90
1123 1200	rohweiß	écru	ecru						1.225	40'2"	200	5.90
1123 1201	rohweiß	écru	ecru	•	•	•			1.220	40'0"	200	5.90
1123 1221	schwarz	noir	black	•	•	•			1.220	40'0"	200	5.90

ROHNESSEL EXTRA BW

100 % Baumwolle.
 Stücklängen ca. 60 lfm.
 Bei 1.220 cm Breite: ca. 48 lfm.
 Bei 1.225 cm Breite: ca. 50 lfm.
 Sonderfarben auf Anfrage.

VÉLUM X-LOURD CO

100 % coton.
 Longueur des pièces env. 60 ml.
 Largeur 1.220 cm : env. 48 ml.
 Largeur 1.225 cm : env. 50 ml.
 Coloris spéciaux : sur demande.

CANVAS EXTRA CO

100 % cotton.
 Piece lengths approx. 65.6 yds.
 Widths of 40'0": approx. 52.5 yds.
 Widths of 40'10": approx. 54.7 yds.
 Custom dyed colours on request.



Projektionstextil

Aufprojektion (rohweiß)

Leuchtdichtefaktor β : 0,65
 Weitere Informationen hierzu unter
gerriets.com.

Textile de projection

Projection face (écru)

Degré de luminance β : 0,65
 Pour plus d'informations, voir
gerriets.com.

Projection textile

Front Projection (ecru)

Gain: 0.65
 For more information please visit
gerriets.com.



rohweiß / écru / ecru

Art. / Réf.	Farben	Coloris	Colours	B1	M1	EN	EN* NFPA	↔	cm	ft/in	g/m ²	oz/yd ²
1124 0105	rohweiß	écru	ecru						180	71"	250	7.37
1124 0405	rohweiß	écru	ecru						400	13'1"	250	7.37
1124 0406	rohweiß	écru	ecru	•	•	•			400	13'1"	250	7.37
1124 0805	rohweiß	écru	ecru						800	26'3"	250	7.37
1124 0806	rohweiß	écru	ecru	•	•	•			800	26'3"	250	7.37
1124 1005	rohweiß	écru	ecru						1.025	33'8"	250	7.37
1124 1006	rohweiß	écru	ecru	•	•	•			1.000	32'10"	250	7.37
1124 1205	rohweiß	écru	ecru						1.225	40'2"	250	7.37
1124 1206	rohweiß	écru	ecru	•	•	•			1.220	40'0"	250	7.37

AB ILMONTE
Nattflyvägen 7
SE-313 50 ÅLED

Tel. +46-(0)35-181940



www.ilmonte.se
sales@ilmonte.se

